

**Anbauanleitung:** Unterfahrerschutz Verteilergetriebe  
Ford Ranger Raptor Mod.2023


**AL:** 2355-00

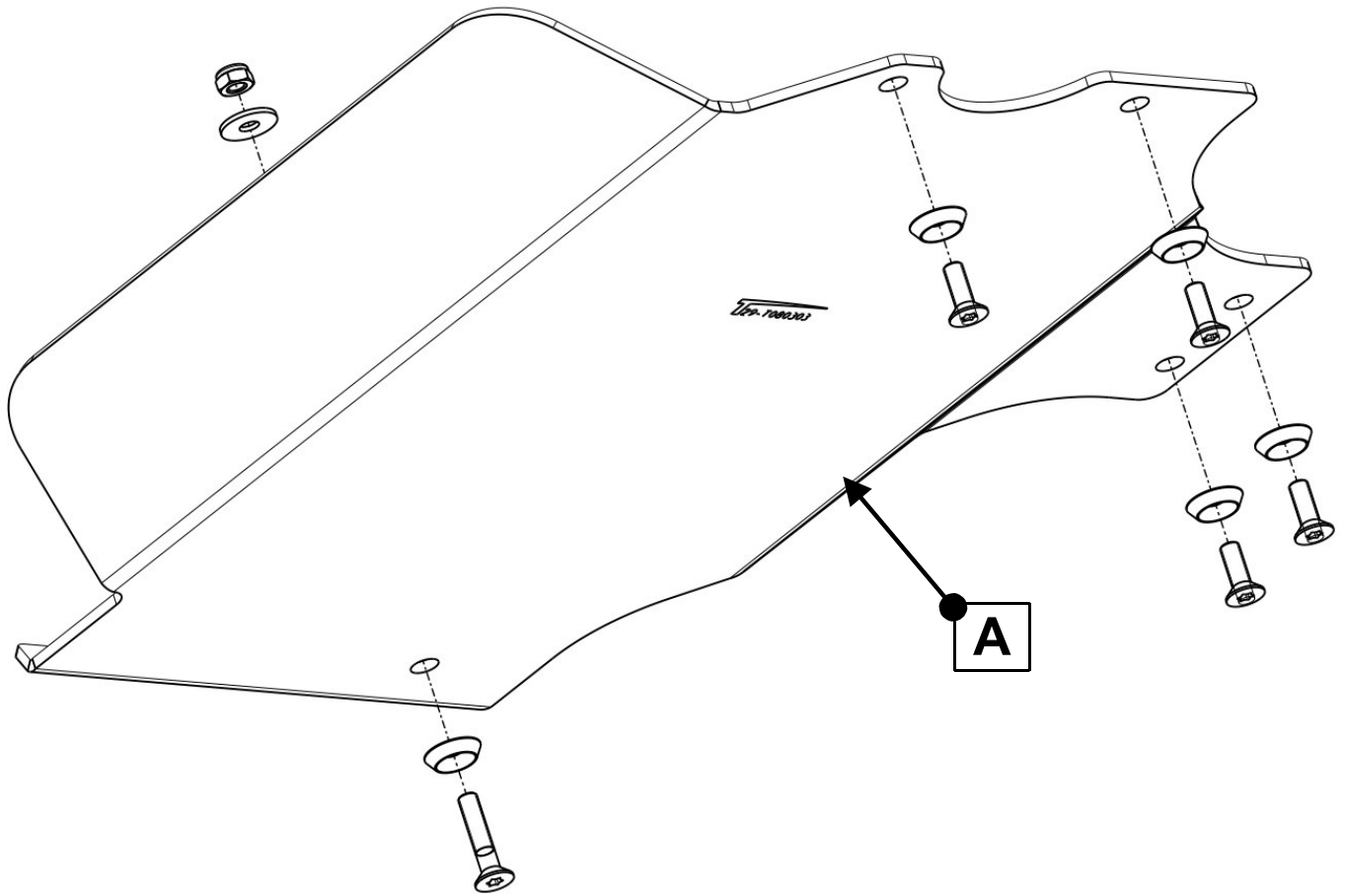
**Best.Nr.:** 29-T080303

**Montagezeit:** ca. 15 min.

***Hier sehen sie den fertig montierten Unterfahrerschutz.  
Bevor sie mit der Montage beginnen, lesen sie bitte diese Anleitung gut  
durch.***

***Here you see the ready mounted skid plate.  
Before you start fitting, please read and understand this instruction manual.***





## Stückliste

## Schraubensatz

1x Schutzblech (A)


1x Anleitung AL2355

5x Senkscheibe M10 Alu  
 4x Senkschraube M10 x 30 (ISO14581)  
 1x Senkschraube M10 x 50 (ISO14581)  
 5x Scheibe M10 x 30 x 2  
 5x Stopmutter M10

Schrauben Anzugsmomente	
Schraubengröße	Güteklasse - 8.8
M6	10 Nm
M8	25 Nm
M10	50 Nm
M12	87 Nm
M14	138 Nm
M16	210 Nm



**1** **Schutzblech entfernen! / Remove the protective plate!**



**2** **Unterfahrerschutz platzieren und verschrauben!  
Place and screw the skid plate!**