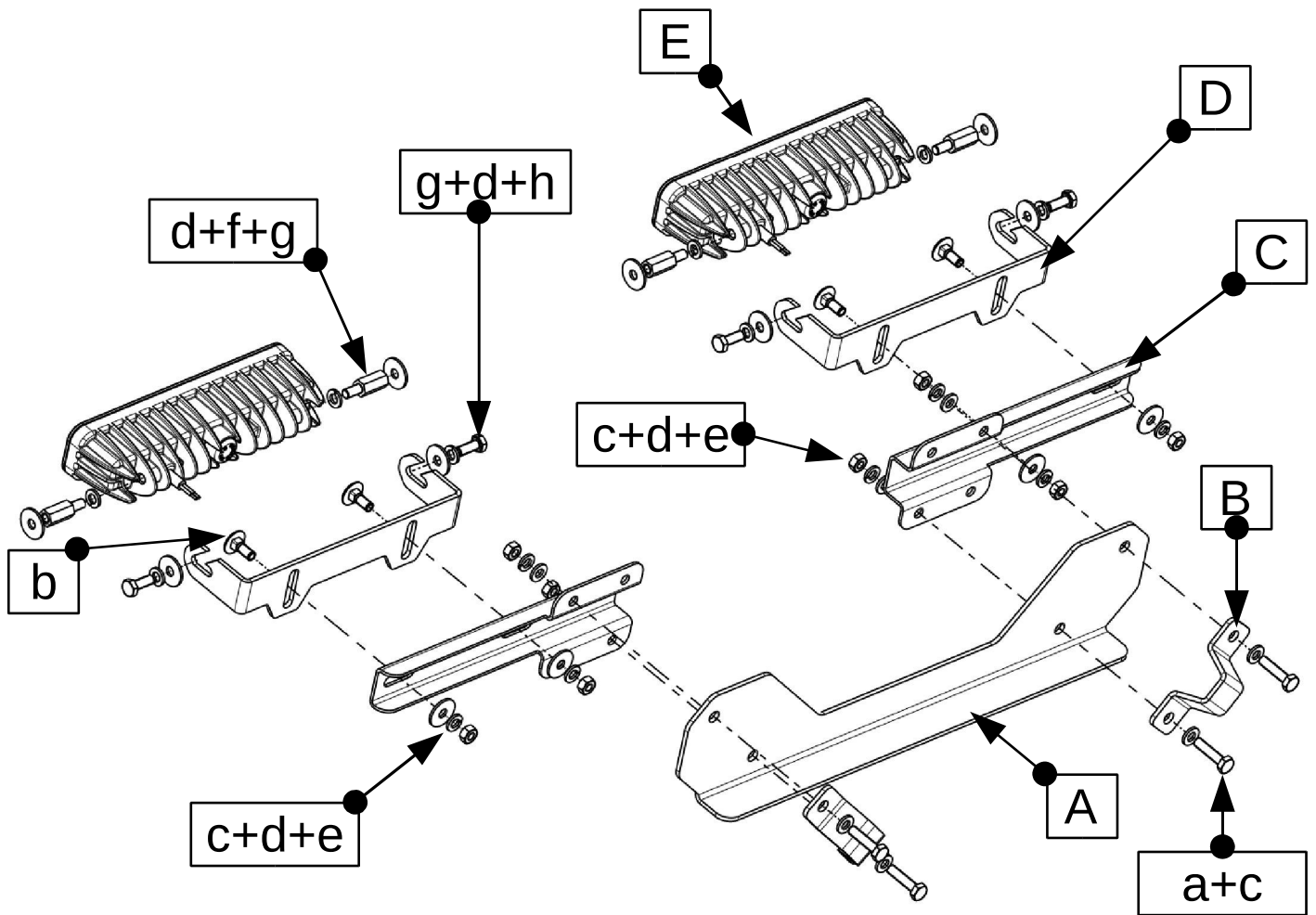


Anbauanleitung: Scheinwerferhalterset VW Amarok
AL: 2089-02
Best.Nr.: 35-T7400050
Montagezeit: ca. 120 min.

*Hier sehen sie das fertig montierte Scheinwerferset.
Bevor sie mit der Montage beginnen, lesen sie bitte diese Anleitung und
das Benutzerhandbuch der Scheinwerfer gut durch.*

*Before you start fitting, please read and understand this instruction manual and
the owners manual of the lights.*





Stückliste

35-T740005

Schraubensatz

1x Grundträger (A)
 2x Befestigungsbügel (B)
 2x Zwischenblech (C)
 2x Bügel (D)

2x 36-3LEDDL105-SP,
 Osram LED Scheinwerfer SX180-SP (E)

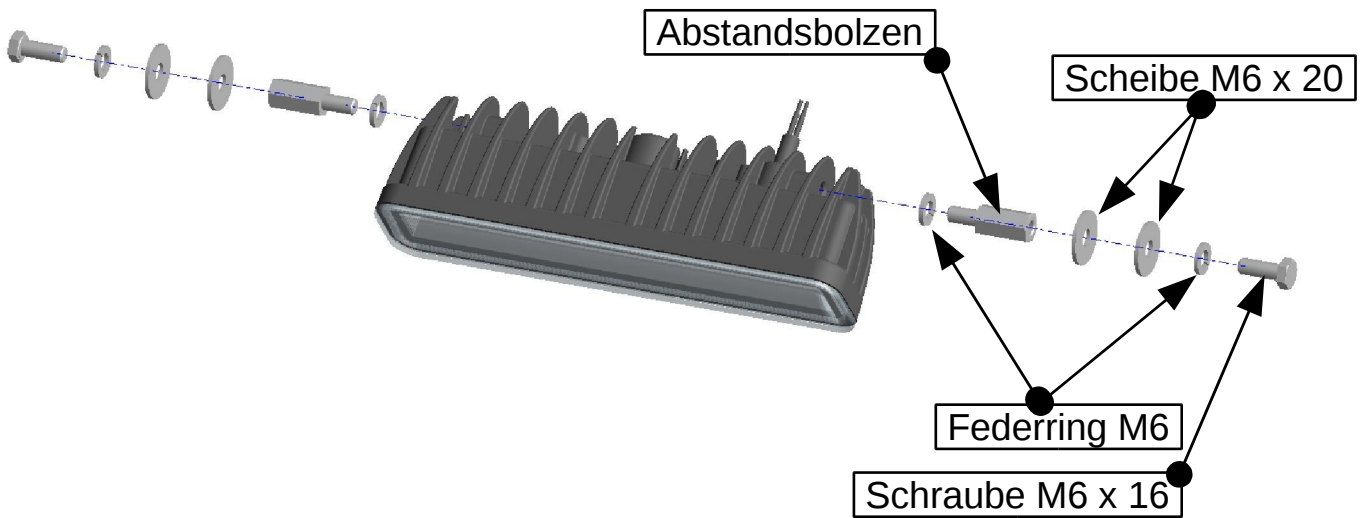
1x Anbauanleitung AL

4x Schraube M6 x 25 (a)
 4x Flachrundschaube mit vkt. M6x16 (b)
 12x Scheibe 6,4x15x1,5 (c)
 16x Federring M6 (d)
 8x Mutter M6 (e)

4x Abstandsbolzen M6 x 20 (f)
 (Würth Art.-Nr. 44985620)
 8x Scheibe M6 x 20 x 1,25 (g)
 4x Schraube M6 x 16 (h)

Schrauben Anzugsmomente siehe letzte Seite!
For torque information please see last page!

2x






1

Abstandsbolzen festziehen, Schrauben nur lose lassen!
Tighten the spacer bolt, leaving the bolts loose!




2







5




6



7 Das Gleiche an der rechten Seite! / *The same at the right side!*



8 Ausschneiden! / *Cut out!*
Das Gleiche an der rechten Seite! / *The same at the right side!*



9

Schrauben Anzugsmomente	
Schraubengröße	Güteklasse - 8.8
M6	10 Nm
M8	25 Nm
M10	50 Nm
M12	87 Nm
M14	138 Nm
M16	210 Nm