

ROAD RANGER®

FORD RANGER

FITTING INSTRUCTION














H660

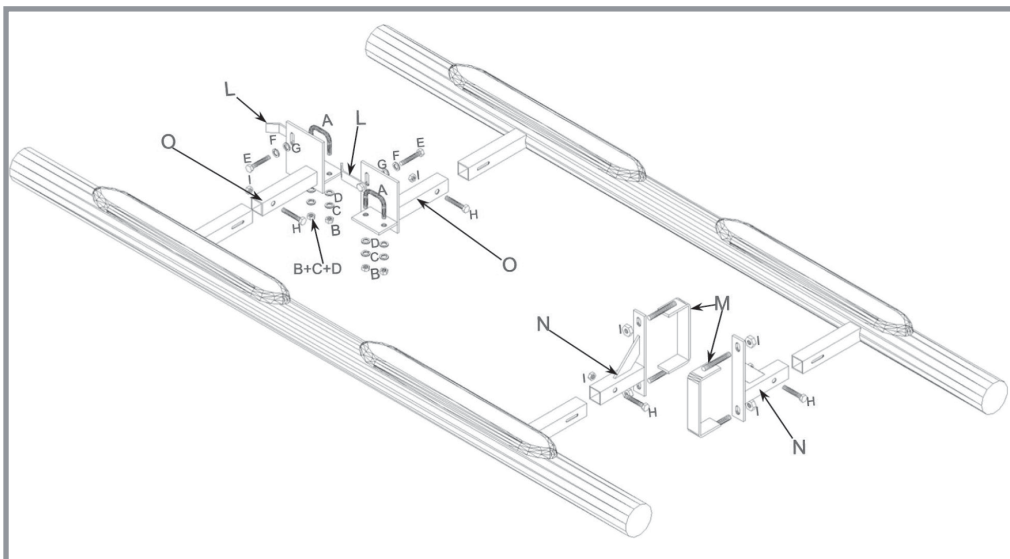
MONTAGEANLEITUNG


H660



STÜCKLISTE PART LIST

A  x 2	M  C/42AP/DS x 2
B  M 10 x 4	N  S/42AP/DS x 2
C  Ø 8 x 4	O  S/42P/SX-DX x 2
D  Ø 8 x 4	
E  TE 10X30 x 2	
F  Ø 10 x 2	
G  Ø 10 x 2	
H  TE 10X50 x 4	
I  M 10 autoblocking autobloccante autobloquante x 8	
L  P/141A x 2	






01




02



03



04



05

HINTEN

1. Verwenden Sie die bereits vorhandenen Bohrungen an der Karosserie für die Befestigung von A (Abbildung 1, 2).
2. Positionieren Sie A wie auf Abbildung 3 gezeigt.
3. Befestigen Sie M und N wie in Abbildung 4 gezeigt.
4. L wie in Abbildung 4 einfügen und mit E, F, G fixieren.

VORNE

5. M auf die Karosserie montieren.
6. N auf M mithilfe von I fixieren.
7. Die Trittbretter auf die Stützen montieren.
8. Alle Schraubensätze verschrauben.

REAR SIDE

1. Use the holes already present on the bodywork to fit A (pictures 1, 2).
2. Position A as shown in picture 3.
3. Fit M and N as shown in picture 4.
4. Insert L as shown in picture 4 and fix it with E, F, G (picture 5).

FRONT SIDE

5. Fit M on the bodywork.
6. Fix N on M using I.
7. Fit the Grand padana to the supports.
8. Screw all the set of bolts.

ROAD RANGER®

VIELSEITIGKEIT DURCH DESIGN & AUSSTATTUNG VARIETY IN DESIGN & CONFIGURATION

Änderungen vorbehalten. Abbildungen können vom endgültigen Produkt abweichen.
Sämtliche Abbildungen / Fotos sind Eigentum der
Dr. Höhn GmbH, Künzelsauer Straße 13, 74653 Ingelfingen,
T: +49 (0) 79 40 92 02-0, info@roadranger.de

Subject to change. Pictures may differ from the final product.
All images / photos property of
Dr. Höhn GmbH, Künzelsauer Straße 13, 74653 Ingelfingen,
T: +49 (0) 79 40 92 02-0, roadranger@hoehn.de

Für weitere und immer aktuelle Informationen können Sie uns gerne unter
www.roadranger.de besuchen.

For more details and updated information please visit www.roadranger.de.

Ihr Road Ranger Team
Your Road Ranger Team

GESTALTUNG UND GRAFIKDESIGN
GRAPHIC DESIGN

christina richter visuelle kommunikation, stuttgart
www.christina-richter.com