

Anbauanleitung Seilwindenanbausatz Ford Ranger / Mazda B 2500 u. BT 50

Best.-Nr.: 16- 8300

AL: 1167 – 00



Hier sehen sie den fertig montierten Seilwindenanbausatz.
Bevor sie mit der Montage beginnen, lesen sie bitte diese Anleitung
und das Benutzerhandbuch der Seilwinde gut durch.


Achtung:

Bei Fahrten im öffentlichen Straßenverkehr muß das Rollenseilfenster mit
der Kunststoffabdeckung Best.nr.: **15 – 899** abgedeckt werden.

Stückliste

Seilwindenanbausatz Ford Ranger / Mazda B 2500- BT 50

Best.nr.: 16 - 8300



1 x Seilwindenträger (A)

2 x Distanzhülse schräg (B)

1 x Schaltkastenhalter (C)

1 x Schablone (D)

2 x Gummistopfen 8mm (E)

2 x Kennzeichenhalter (F)

1 x Kunststoffabdeckung 15 - 899

1 x Anleitung AL 1167

1 x Gutachten

2 x Schraube M 12 x 90

2 x U - Scheibe M 12 x 30 x 2

2 x U- Scheibe M 12

2 x Mutter M 12 selbstsichernd

2 x Schraube M 10 x 25

2 x U - Scheibe M 10

2 x Federring M 10

2 x Schraube M 6 x 16

4 x U - Scheibe M 6

2 x Federring M 6

2 x Mutter M 6



1 x Schraube M 5 x 16



4 x U - Scheibe M 5



2 x Federring M 5

2 x Mutter M 5














9



10








15



16



17





18



19



20





23

